PAPEL PINTADO

MADE IN FRANCE

INSTRUCCIONES

Ref 04 / NOSC04 / V8

ÉMISSIONS DANS L'AIR INTÉRIEUR A+



Materiales necesarios



Papel no tejido o textil
Todos los formatos



Todos nuestras tiras están numeradas para ser colocadas de la izquierda a la derecha.

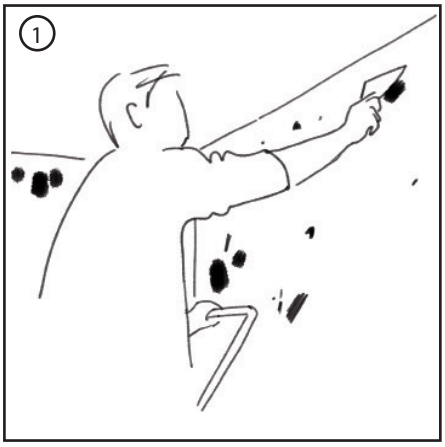

Prepare la superficie: rellene los agujeros.
Retire las tapas de los enchufes
y los interruptores.





Mida la anchura de la primera tira.
Utilice un nivel para trazar las líneas de puntos.



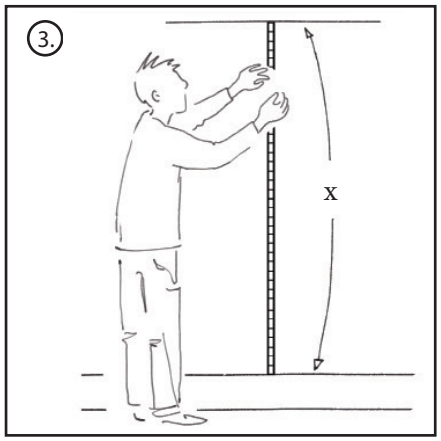

Mida las superficies a cubrir.
Compruebe que el techo esté recto.



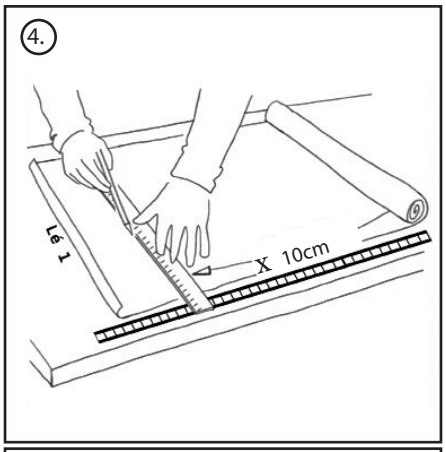

Recorte la imagen según sus preferencias, ya sea desde arriba o
desde abajo, recortando lo que sobra (dejar un margen de seguridad).

Encole las partes sensibles de la pared, la puerta el marco de la puerta/bordes superior e inferior.

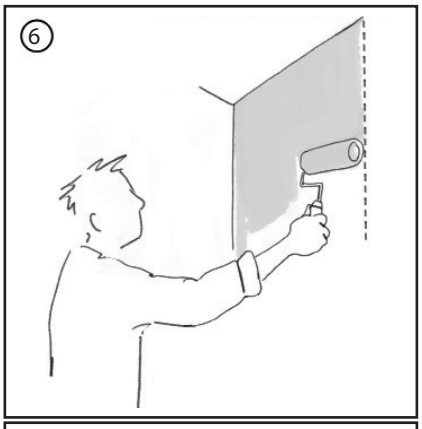

Encolar la pared.



Presentar la tira nº 1. Ajustar a la línea. La primera tira es recta.



Vuelva a hacer la misma operación con las siguientes tirasalineadas de borde a borde.



Pegar desde el interior para el exterior.



Cortar el exceso con la espátula (se recomienda una cuchilla nueva).



SCENOLIA

www.scenolia.com

Descubra nuestros videos de instalación en nuestro canal YouTube

¿QUÉ PEGAMENTO USAR?

PAPEL NO TEJIDO:

Nuestro soporte no tejido puede aplicarse con cualquier cola en polvo destinada a los papeles pintados no tejidos. Recomendamos la cola METY-LAN Expert.

Para una fijación muy fuerte, también puede aplicarse con una cola blanca "lista para usar".

SCENOLIA recomienda las siguientes colas blancas:

1/ Para la aplicación sobre una base abierta normalmente absorbente (yeso, BA13, etc.): OVALIT TM

2/ Para la aplicación sobre una base no absorbente (melamina, pinturas bloqueadas, etc.): OVALIT ULTRA

SOPORTE TEXTIL:

Nuestro soporte textil se aplica con un adhesivo blanco estándar "listo para usar", disponible en tiendas de bricolaje, especialistas en papel pintado, etc....

SCENOLIA recomienda adhesivos blancos:

1/ Para la aplicación sobre una base abierta normalmente absorbente (yeso, BA13, etc...): OVALIT TM

2/ Para la aplicación sobre una base no absorbente (melamina, pintura bloqueada, etc...): OVALIT ULTRA

Scenolia declina toda responsabilidad en caso de incumplimiento de las recomendaciones.

Aplicación : Los pegamentos en polvo y los pegamentos blancos se aplican directamente sobre la pared con un simple rodillo de lana (rodillo antigoteo).

Asegúrese de que los adhesivos utilizados son adecuados para su pared. Consulte las recomendaciones de los productores de pegamentos.

Atención: para la instalación en un entorno húmedo (cocina, baño, SPA, etc.) compruebe que el material textil sea adecuadao.

No instalaar en zonas sujetas a salpicaduras de agua.

SCENOLIA no acepta ninguna responsabilidad por el incumplimiento de las recomendaciones